



دروس تعلم اللغة دليل المستخدم

1.1	مقدمة	2
2	إنشاء مسار التعلم الخاص بي	2
3	اختبار تحديد المستوى	4
3.1	القواعد	5
3.2	المفردات	6
3.3	الفهم الشفهي	7
3.4	الفهم الكتابي	8
3.5	نتائج اختبار تحديد المستوى	9
4	دروس تعلم اللغة	9
4.1	التصفح عبر الدروس	9
4.1.1	مسار التعلم الخاص بي	11
4.1.2	جميع الدروس (تصفح حر)	13
4.2	الأنشطة المتاحة	14
4.2.1	وحدات دروس تعلم اللغة - كل الدروس (تصفح حر)	14
4.2.1.1	المفردات	14
4.2.1.2	القواعد	19
4.2.1.3	المفردات المهنية	22
4.2.1.4	أخرى	22
4.2.2	المستجدات	22
4.3	لغة الواجهة	24
4.4	الملف الشخصي	24
4.5	المساعدة	27

1. مقدمة

مرحباً بك في منصة تعلم اللغات عبر الإنترنت! صُمم دليل المستخدم هذا لِيُساعدك على بدء تدريبك بسرعة وكفاءة على المنصة.

2. إنشاء مسار التعلم الخاص بي

عند تسجيل الدخول إلى المنصة لأول مرة، يجب عليك الإجابة على مجموعة من الأسئلة ثم خوض اختبار تحديد المستوى لإنشاء مسار التعلم المخصص الخاص بك. تستغرق الخطوة الأولى حوالي خمس دقائق. فيما يستمر الاختبار حوالي أربعين دقيقة مما يسمح لك بتقييم مستواك الفعلي وفقاً لمعايير الإطار المرجعي الأوروبي العام للغات.

اختر لغتك:

حدّد لغة التعليم

الإنكليزية

الإسبانية

الألمانية

الفرنسية

حدد أهدافك:

حدّد مسارك التعليمي

يمكنك تغيير ذلك في أي وقت.

التقدّم في اللغة

استكشف الثقافة

الدراسة والعمل

الحياة اليومية

خُصَّ اختبار تحديد المستوى أو حدد مستواك الحالي إذا كنت تعرفه:

اختبر مستواك

أجب على الاختبار لتحديد مستواك على المقياس الأوروبي الرسمي (CEFR).
يستغرق الاختبار حوالي 40 دقيقة.

أجب عن الاختبار اللغوي

أنا أعرف مستواي

تُحدد هذه البيانات الأولية ما سيتم عرضه من معلومات على صفحتك الرئيسية وستُرشدك لتحقيق أقصى استفادة من دروسك عبر الإنترنت. بالنقر على "أعرف مستواي"، يمكنك اختيار المستوى الدراسي الذي ترغب به. إذا قررت لاحقاً خوض اختبار تحديد المستوى، فإذهب إلى قسم "الملف الشخصي" حتى تتمكن من الولوج إليه.

الصفحة الرئيسية جميع الدروس الأخبار AR

ALTISSIA
LANGUAGE EMPOWERS PEOPLE

Chaima Himmi

لغة الدراسة

الفرنسية FR

أجب على الاختبار لتحديد مستواك على المقياس الأوروبي الرسمي (CEFR).

ابدأ

يمكنك أيضاً اختيار إعادة خوض اختبار تحديد المستوى (مرة واحدة كل 30 يوماً كحد أقصى). يُرجى ملاحظة أن النتيجة قد تغير مسار التعلم الموصى به؛ وعلى الرغم من ذلك سيتم تسجيل ما أحرزته من تقدم في مختلف الأنشطة.

تستطيع إعادة تحديد مسار التعلم الخاص بك في أي وقت.

3. اختبار تحديد المستوى

يبلغ متوسط مدة اختبار تحديد المستوى أربعين دقيقة. ومع ذلك، ليس له مدة زمنية محددة، ويمكنك أن تتركس له ما شئت من وقتك.

تهدف الأقسام المختلفة من الاختبار إلى تقييم مهاراتك في الاتصال بالإضافة إلى مدى تمكنك من قواعد اللغة والمفردات والإملاء بشكل متكامل.

إذا كنت بحاجة إلى التوقف في أثناء إجرائك لاختبار تحديد المستوى أو إذا واجهت مشكلة تقنية خلاله، فيمكنك استئنافه ثانية من المرحلة التي توقفت عندها. غير أنه وبمجرد تحديد إجابة ما والنقر فوق "متابعة"، فلن تتمكن من العودة إلى السؤال السابق. إذا كنت لا تعرف إجابة سؤال ما، يمكنك النقر فوق "متابعة" واستكمال الاختبار دون اختيار أية إجابة.



الاختبار اللغوي - الإنكليزية

الاختبار اللغوي - الإنكليزية

قبل أن تبدأ...

- يستغرق الاختبار حوالي 40 دقيقة.
- سيتم حفظ التقدم الذي حققته لمدة 15 يوماً.
- ينقسم الاختبار إلى 4 أجزاء:
 - 1 النحو
 - 2 المفردات
 - 3 فهم المسموع
 - 4 فهم المقروء

أفهم

يمكنك التحقق من جودة الصوت في جهازك من خلال النقر على أيقونة مكبر الصوت.



الاختبار اللغوي - الإنكليزية

يرجى التأكد من أن مكبرات الصوت أو السماعات الخاصة بك متصلة وتعمل.

00:09

حسناً، إنها تعمل!

لا تعمل.

3.1 القواعد

يقيم القسم الأول مدى تمكّنك من قواعد اللغة. يتضمن قسم القواعد نوعين من التمارين: أسئلة الاختيار من متعدد وأسئلة ملء الفراغ المفتوحة. يشمل هذا القسم عشرين سؤالاً.



الاختبار اللغوي - الإنكليزية

لنتابع...

	1 النحو 20 سؤالاً
	2 المفردات
	3 فهم المسموع
	4 فهم المقروء

لنبدأ!

ويوضح المثال أدناه سؤال الاختيار من متعدد، حيث يتعين عليك اختيار الحل الصحيح من بين قائمة من المفردات عن طريق النقر فوقه. للانتقال إلى السؤال التالي، انقر فوق "موافق".



الاختبار اللغوي - الإنكليزية

اختر الإجابة الصحيحة.

النحو

- Where حدد إجابة من الوارد أدناه going on holiday this summer? - I don't know. We are still thinking about it.

will have you are you will you

تأكد

3.2 المفردات

يقيم القسم الثاني مهارتك فيما يخص المفردات اللغوية، ويتضمن خمسة عشر سؤالاً. مثل القسم السابق، سيتعين عليك الإجابة على أسئلة الاختيار من متعدد وأسئلة ملء الفراغ المفتوحة عن طريق اختيار الكلمة (الكلمات) الصحيحة (اسم أو صفة أو فعل أو ضمير أو حرف جر) أو العبارة الصحيحة وفقاً للسياق.



الاختبار اللغوي - الإنكليزية

نتابع...

1	النحو
2	المفردات 15 سؤالاً
3	فهم المسموع
4	فهم المقروء

لنبدأ



الاختبار اللغوي - الإنكليزية

المفردات

اختر الإجابة الصحيحة.

- Does she حدد إجابة من الوارد أدناه any sports? - Yes, she does. She plays golf.

make do train prepare

تأكيد

3.3 الفهم الشفهي

يقيم القسم الثالث قدرتك على الفهم الشفهي ويتضمن عشرة أسئلة.

الاختبار اللغوي - الإنكليزية

نتابع...

1	النحو
2	المفردات
3	فهم المسموع 10 سؤالاً
4	فهم المقروء

ابدأ

يرتبط كل سؤال بمقطع صوتي. وللاستماع إليه، انقر على أيقونة مكبر الصوت. تستطيع الاستماع إلى كل مقطع صوتي ثلاث مرات كحد أقصى.

ونوصيك بقراءة السؤال والإجابات المحتملة مرة واحدة على الأقل قبل الاستماع إلى المقطع الصوتي. عليك الاختيار من بين إجابات متعددة لكل سؤال بناءً على حوار قصير أو مونولوج.

الاختبار اللغوي - الإنكليزية

فهم المسموع

اختر الإجابة الصحيحة.

In the bedroom:

there are two lamps.

there are two beds.

there is one armchair.

there is a bookshelf.

تأكيد

3.4 الفهم الكتابي

يُقيّم القسم الأخير مدى قدرتك على فهم نص مكتوب ويتضمن عشرة أسئلة. يرتبط نوع النص المقدم بمدى صعوبة السؤال - يمكن أن يكون عبارة عن مقتطفات من مقالات صحفية، أو إعلانات، أو خطابات، أو رسائل بريد إلكتروني، أو مقتطفات أدبية.



الاختبار اللغوي - الإنكليزية

لتابع...

1	النحو
2	المفردات
3	فهم المسموع
4	فهم المقروء 10 سؤالاً

لبدأ



الاختبار اللغوي - الإنكليزية

فهم المقروء

اختر الإجابة الصحيحة.

Hello Iain! Thank you for your e-mail. I will phone you later today to arrange our next meeting. I'm free on Monday and Tuesday, but I already have a meeting on Wednesday and I'm on holiday from Thursday until the end of next week. Best regards, David David is available for a meeting: حدد إجابة من الوارد أدناه:

Thursday. Tuesday. Wednesday. next week.

تأكيد

3.5 نتائج اختبار تحديد المستوى

بعد الانتهاء من جميع الأقسام الأربعة لاختبار تحديد المستوى، سنتلقى تحليلاً مفصلاً للنتائج التي حصلت عليها، كما هو موضح في الصفحة التالية:

الاختبار اللغوي - الإنكليزية

تهانينا
مستواك في الإنكليزية هو:

A1-

أنت مبتدئ و تحطو خطواتك الأولى في اللغة.
الإطار المرجعي الأوروبي المشترك للغات (CEFR)

النحو A1-
أنت مبتدئ و تحطو خطواتك الأولى في اللغة.

المفردات A1-
أنت مبتدئ و تحطو خطواتك الأولى في اللغة.

فهم المسموع A1-
أنت مبتدئ و تحطو خطواتك الأولى في اللغة.

فهم المقروء A1-
أنت مبتدئ و تحطو خطواتك الأولى في اللغة.

استمرار

في الجزء العلوي الأيسر من الشاشة، ستم الإشارة إلى مستواك العام في اللغة وفقاً للإطار المرجعي الأوروبي العام للغات ((CEFR)، مصحوباً بوصف موجز للمستوى الذي تم الحصول عليه. وعلى اليمين، يمكنك الولوج إلى تعليقات أكثر تفصيلاً عن كل مهارة لغوية.

4. دروس تعلم اللغة

4.1 التصفح عبر الدروس

من خلال الصفحة الرئيسية لدروس تعلم اللغة في Altissia، يمكنك الولوج إلى الأنشطة والأدوات الأخرى، مثل ملف التعريف الخاص بك والمحفوظات وخيارات المساعدة. يمكنك أيضاً استعراض مسارك التعليمي هنا.

الصفحة الرئيسية جميع الدروس الأخبار AR

استكشف الثقافة

مستوى المهمة

B2 B1 A2 A1 **A1-**

1 (0/4) Spelling and Counting

02 Alphabet 2 01 Alphabet 1

04 Numbers 2 03 Numbers 1

2 (0/1) Introduce Yourself

3 (0/3) Meet and Greet People

لغة التعليم الإنكليزية

مسابري التعليمي استكشف الثقافة

درسي الحالي عرض Alphabet 1

التقدم الخاص بي

A2 0% A1 0% A1- 0%

B2 0% B1 0%

عند تسجيل دخولك لأول مرة إلى المنصة، ستظهر عدة رسائل على الشاشة لتوضح لك الأقسام الرئيسية لمنصة الدروس.

الصفحة الرئيسية جميع الدروس الأخبار AR

فئة : الكل

التسوق و البيع
بالتفصيل

بيوت و منازل

وقت الفراغ والترفيه

الأغذية والمشروبات

الحياة اليومية

الهوية الشخصية

جميع الدروس

ستجد هنا جميع المفردات ودروس القواعد اللغوية بالإضافة إلى جزء خاص بالمفردات المهنية.

[فهمت](#)

وستظهر هذه الرسائل التعريفية في أقسام "الصفحة الرئيسية" و"كل الدروس" و"الأخبار" و"الملف الشخصي". انقر فوق "فهمت" أو علامة "x" لإزالتها.

الصفحة الرئيسية جميع الدروس الأخبار AR

فئة : الكل

التسوق و البيع
بالتفصيل

بيوت و منازل

وقت الفراغ والترفيه

الأغذية والمشروبات

الحياة اليومية

الهوية الشخصية

جميع الدروس

ستجد هنا جميع المفردات ودروس القواعد اللغوية بالإضافة إلى جزء خاص بالمفردات المهنية.

[فهمت](#)

4.1.1 مسار التعلم الخاص بي

إذا كنت قد حددت هدفاً، أو اجتزت اختبار تحديد المستوى أو أشرت إلى مستواك، فإن المنصة تقدم لك النشاط الأول لبدء مسار التعلم المخصص الخاص بك. صُمم مسار التعلم هذا وفقاً لاحتياجاتك واهتماماتك وسبوجهك في أثناء تلقي دروسك في اللغة من خلال "المهام" اللغوية التي يتعين عليك إنجازها. تتكون كل "مهمة" من دروس مختلفة حول مفردات اللغة أو قواعدها أو دروس مهنية مختلفة. وفقاً لنوعه، يتضمن كل درس تنشيطاً ومجموعةً من التمارين التي تسمح لك بمراجعة المفردات المستهدفة بسرعة وممارستها، وتمارين للنطق، وبطاقة المفردات لمراجعتها، واختباراً موجزاً. سيؤدي تحديث مسار التعلم الخاص بك في أي وقت إلى تحديث محتواه واكتشاف محتوى جديد.

يمكنك تغيير مسار التعلم الخاص بك في أي وقت، من خلال النقر على زر "تحديث" المتاح في قائمة الجهة اليمنى.

The screenshot shows the ALTISSIA user interface. At the top right, the ALTISSIA logo is visible. Below it, the text 'التقدم في اللغة' (Progress in language) and 'مستوى المهمة' (Task level) are displayed. A row of buttons represents task levels: C1, B2, B1, A2, A1, and -A1. The '-A1' button is selected. Below this, the current task is 'Deletrear y contar' (0/4). The task is divided into four sub-tasks: '02 Vocales', '01 Alfabeto', '04 Números - 11 a 20', and '03 Números - 0 a 10'. Each sub-task has a progress indicator. On the left side, there is a sidebar with the following options: 'لغة التعليم' (Language of instruction), 'مساري التعليمي' (My learning path), and 'درسي الحالي' (Current lesson). The 'تحديث' (Update) button under 'مساري التعليمي' is highlighted with a red box. Below the sidebar, there are progress indicators for various levels: A2 (0%), A1 (0%), A1- (0%), C1 (0%), B2 (0%), and B1 (0%).

بفضل زر "عرض" درسي الحالي، يمكنك بسهولة استئناف عملك بعد التنقل في مهام أو أقسام أخرى من المنصة.

This screenshot is identical to the one above, showing the ALTISSIA user interface. The only difference is that the 'عرض' (View) button under 'درسي الحالي' (Current lesson) is highlighted with a red box instead of the 'تحديث' (Update) button.

تعرض قائمة الجهة اليمنى أيضًا مدى التقدم الذي أحرزته في مسار التعلم. تتم الإشارة إلى التقدم تحت المستوى الذي يقابله.

The screenshot shows the ALTISSIA language learning interface. On the left, there are navigation options: 'لغة التعليم' (Language of instruction) set to 'الإسبانية', 'مساري التعليمي' (Learning path) set to 'التقدم في اللغة', and 'درسي الحالي' (Current lesson) set to 'Alfabeto'. A red box highlights the 'التقدم الخاص بي' (My progress) section, which shows progress for levels A2, A1, A1-, C1, B2, and B1, all at 0%.

On the right, the 'التقدم في اللغة' (Language progress) section shows the current level as '-A1' (highlighted in blue) and other levels (A1, A2, B1, B2, C1) in grey. Below this, a list of lessons is shown: '01 Alfabeto' (0/4), '02 Vocales' (0/4), '03 Números - 0 a 10' (0/4), and '04 Números - 11 a 20' (0/4). The '01 Alfabeto' lesson is currently active.

تتيح لك هذه الصفحة أيضًا الانتقال من مستوى إلى آخر بمجرد النقر لمرة واحدة.

The screenshot shows the 'مستوى المهمة' (Task level) section. It features a row of buttons representing different levels: B2, B1, A2, A1, and -A1. The -A1 button is highlighted in blue, indicating the current level.

وأخيرًا، سوف تجد زر "الانتقال إلى المستوى التالي" عندما تنتهي من تصفح صفحة المستوى المحدد بالكامل.

The screenshot shows the ALTISSIA language learning interface. On the left, there are navigation options: 'لغة التعليم' (Language of instruction) set to 'الإنكليزية', 'مساري التعليمي' (Learning path) set to 'استكشف النفاقة', and 'درسي الحالي' (Current lesson) set to 'Alphabet 1'. A red box highlights the 'التقدم الخاص بي' (My progress) section, which shows progress for levels A2, A1, A1-, B2, and B1, all at 0%.

On the right, the 'الانتقال إلى المستوى التالي' (Go to next level) button is highlighted in blue. Below this, a list of lessons is shown: '03 Numbers 1' (0/4), '04 Numbers 2' (0/4), '01 Introduce Yourself' (0/1), '02 Meet and Greet People' (0/3), '03 Introduce Someone' (0/1), '04 Talk About Nationalities' (0/3), '05 Give Your Date of Birth' (0/3), '06 Give Your Phone Number' (0/3), '07 Talk About Your Family' (0/2), and '08 Talk About Your Job' (0/2).

4.1.2 جميع الدروس (تصفح حر)

تتيح لك علامة التبويب "جميع الدروس" الولوج مباشرةً إلى جميع الموارد التعليمية لمنصة Altissia. يتم تصنيف جميع الدروس حسب الفئة (المفردات العامة، القواعد، المفردات المهنية وغيرها)، ثم حسب الموضوع. يشتمل كل موضوع على دروس ذات مستويات مختلفة.

The screenshot shows the Altissia website interface. At the top, there is a navigation bar with the Altissia logo on the right and a menu on the left. The menu includes 'الرئيسية' (Home), 'جميع الدروس' (All Courses), and 'الأخبار' (News). The 'جميع الدروس' tab is highlighted with a red box. Below the navigation bar, there is a dropdown menu for 'فئة: الكل' (Category: All). The main content area is titled 'المفردات العامة' (General Vocabulary) and displays a grid of 12 course categories, each with a representative image and a label:

- التسوق و البيع بالتقسيط (Shopping and financing)
- بيوت ومنازل (Houses and homes)
- وقت الفراغ والترفيه (Leisure and recreation)
- الأغذية والمشروبات (Food and drinks)
- الحياة اليومية (Daily life)
- الهوية الشخصية (Personal identity)
- الطقس (Weather)
- الخدمات (Services)
- أماكن (Places)
- العلاقات مع الآخرين (Relationships with others)
- النقل والسفر (Transport and travel)
- الصحة والعناية بالجسم (Health and body care)

ستعيد القائمة المنسدلة في الجزء العلوي الأيسر من الصفحة توجيهك مباشرة إلى الفئة المطلوبة.

4.2 الأنشطة المتاحة

نقدم لك العديد من الأنشطة وفقاً للغة التعلم الخاصة بك. ويمكنك التنقل من نشاط إلى آخر حسب أهدافك ومستواك.

تُتيح علامتا التبويب "مسار التعلم" و"كل الدروس" إمكانية الولوج إلى وحدات التعلم الذاتي.

يحتوي قسم "المستجدات" على مقاطع فيديو ومقالات.

4.2.1 وحدات دروس تعلم اللغة - كل الدروس (تصفح حر)

4.2.1.1 المفردات

ALTISSIA
LANGUAGE EMPOWERING PEOPLE

الصفحة الرئيسية جميع الدروس الأخبار AR

فئة: الكل

المفردات العامة

- التسوق و البيع بالنقسيط
- بيوت ومنازل
- وقت الفراغ والترفيه
- الأغذية والمشروبات
- الحياة اليومية
- الهوية الشخصية
- الطقس
- الخدمات
- أماكن
- العلاقات مع الآخرين
- التنقل والسفر
- الصحة والعناية بالجسم

لاختيار قسم المفردات، اضغط على عنوانه أو صورته.

ALTISSIA
LANGUAGE EMPOWERING PEOPLE

الصفحة الرئيسية جميع الدروس الأخبار AR

فئة: الكل

المفردات العامة

- التسوق و البيع بالنقسيط
- بيوت ومنازل
- وقت الفراغ والترفيه
- الأغذية والمشروبات
- الحياة اليومية
- الهوية الشخصية
- الطقس
- الخدمات
- أماكن
- العلاقات مع الآخرين
- التنقل والسفر
- الصحة والعناية بالجسم

لاختيار درس ما، انقر فوق عنوانه أو صورته. صُنفت الدروس حسب المستوى.

~ AR الأخبار جميع الدروس الصفحة الرئيسية

ALTISSIA
UNIVERSITY OF APPLIED SCIENCES

جميع الدروس / الهوية الشخصية

الهوية الشخصية

-A1 Give Personal Information

-A1 Explain Where You Come From

-A1 Describe Yourself

A1 Introduce Yourself

A1 Answer Questions About Yourself

-A1 Introduce Yourself

C1 Talking About Character Traits - Stereotypes in Films

C1 Talking About Character Traits - Heroes and Villains

~ AR الأخبار جميع الدروس الصفحة الرئيسية

ALTISSIA
UNIVERSITY OF APPLIED SCIENCES

جميع الدروس / الهوية الشخصية / الدرس

Introduce Yourself

04 تمرين

03 تمرين

02 تمرين

01 مقطع فيديو

08 النطق

07 المفردات

06 تمرين

05 تمرين

09 اختيار نموذج

عندما تنجح في التمرين، تظهر درجاتك في أعلى يمين الدرس. إذا حققت أكثر من 70% من النجاح، فسيتم تأكيد نجاحك في التمرين وستظهر علامة اختيار مكان الأيقونة.

الصحة الرئيسية / الدرس

Introduce Yourself

التمرين	النسبة المئوية	الحالة
01	مقطع فيديو	مكتمل ✓
02	الدرجة: 100%	مكتمل ✓
03	الدرجة: 80%	مكتمل ✓
04	الدرجة: 80%	غير مكتمل 📄
05	الدرجة: 70%	مكتمل ✓
06	الدرجة: 80%	مكتمل ✓
07	الدرجة: 80%	مكتمل ✓
08	الدرجة: 80%	مكتمل ✓

اختيار نموذج

يتيح لك الخيط الموجود في الجزء العلوي الأيسر من الصفحة التنقل بسهولة أكبر في شجرة الدرس: انقر فوق أحد المستويات لإعادة التوجيه إليه.

الصحة الرئيسية / جميع الدروس / الأخبار

جميع الدروس / الهوية الشخصية / الدرس

Introduce Yourself

الفديو

يحتوي الفيديو على كلمات وعبارات مفتاحية تم وضعها في سياقها. ويلي كل فيديو مجموعة من التمارين التي تسمح لك بمراجعة المفردات المستهدفة بسرعة وممارستها.

يمكنك مشاهدة كل مقطع فيديو مصحوبًا بالترجمات بالنقر فوق "إظهار الترجمة"، وإيقاف تشغيلها بالنقر فوق "إخفاء الترجمة". يمكنك عرض الترجمة بلغة التعلم (هنا EN) أو بلغة واجهتك (هنا AR).

عند تشغيل الترجمة والشرح، يتم وضع خط تحت الكلمات والعبارات المفتاحية. انقر فوق الكلمة أو العبارة لفتح "البطاقة" الخاصة بها.

AR
الصفحة الرئيسية جميع الدروس الأخبار

[العودة إلى الدرس](#)

My new address is 29 Fambridge Road in Newbury.

AR ⇌ EN

إخفاء الترجمة

تمارين

تجد العديد من التمارين المختلفة التي تهدف إلى التحقق من مدى استيعابك للتنشيط الرئيسي.

AR
الصفحة الرئيسية جميع الدروس الأخبار

[العودة إلى الدرس](#)

1/5

Listen, then complete the answers by typing in the missing words.

Hello. My name is Quentin Pierce. I'm 42 يكعب old.

تلميح

تأكيد

المفردات

يحتوي قسم المفردات على "بطاقات" الكلمات والعبارات التي رأيتها في الدرس. تقدم هذه البطاقات تعريفاً لكل كلمة أو عبارة بالإضافة إلى مثال للجملة التي يمكنك الاستماع إليها لمعرفة طريقة النطق الصحيحة.

الصفحة الرئيسية جميع الدروس الأخبار AR

ALTISSIA
LANGUAGE EMPOWERS PEOPLE

العودة إلى الدرس

3 / 18

مراجعة مفرداتك.

surname
noun

A person's family name.

مثال

00:04

Janssens is a Belgian surname.

استمرار

تمارين النطق

تساعدك هذه التمارين على نطق الكلمات والعبارات التي تعلمتها بشكل صحيح. يمكنك تسجيل كيفية نطقك والاستماع إليه. تتطلب هذه التمارين استخدام سماعة رأس مزودة بميكروفون.

الصفحة الرئيسية جميع الدروس الأخبار AR

ALTISSIA
LANGUAGE EMPOWERS PEOPLE

العودة إلى الدرس

6 / 18

حسن نطقك.

00:02

programmer

بدء التسجيل

0:00

استمرار

الاختبار الموجز

يتمثل الغرض من الاختبار الموجز في التأكد من أنك قد تعلمت الكلمات والعبارات المقدمة في الدروس. يتم توفير تصحيح لأي سؤال لم تجب عليه بشكل صحيح، وفي نهاية الاختبار تحصل على مجموع درجات. ينتهي الدرس عندما تحصل على 70% على الأقل.

العودة إلى الدرس

1 / 18

اكتب الإجابة الصحيحة:

Hello, _____ name is Bond, James Bond!

نميح
Of me; a thing that is mine.

تأكيد

4.2.1.2 القواعد

لتحديد قسم معين، انقر فوق عنوانه أو صورته. يمكنك اختيار موضوعات القواعد، مثل الأزمنة، أو الصفات، أو الأدوات أو النحو.

الصفحة الرئيسية جميع الدروس الأخبار AR

ALTISSIA
LANGUAGE EMPLOYERS PEOPLE

النحو













Adverbs	Pronouns	Adjectives	Present	Articles	Nouns
Quantifiers	Past	Possessives	Prepositions	Question Forms	Verb

تعلم درسًا

لاختيار درس معين، انقر فوق عنوانه أو صورته.

[الرئيسية](#)
[جميع الدروس](#)
[الأخبار](#)
[AR](#)

النحو

 Adverbs	 Pronouns	 Adjectives	 Present	 Articles	 Nouns
 Quantifiers	 Past	 Possessives	 Prepositions	 Question Forms	 Verb







قواعد النحو والتمارين

انقر على عنوان القسم للولوج إليه. يبدأ كل قسم بتمارين أولية تعرض القاعدة النحوية، ثم القاعدة نفسها. وبلي كل قاعدة نحوية تمارين مختلفة تهدف إلى مساعدتك على ممارسة هذه القاعدة في سياق من التواصل. يمكنك الولوج إلى التمارين بالنقر عليها.

[الرئيسية](#)
[جميع الدروس](#)
[الأخبار](#)
[AR](#)

Adverbs / جميع الدروس

Adverbs

 Adverbs	 A2 Comparative and Superlative (Adverbs)	 A2 Adverbs (of Time, Place & Frequency)	 A1 Adverbs (of Frequency)
	 B2 Adverbs (Type & Position)	 B1 Comparative Phrases	



Comparative and Superlative (Adverbs)

04 تمرين	03 قاعدة نحوية	02 تمرين	<u>01</u> تمرين
08 تمرين	07 تمرين	06 قاعدة نحوية	05 تمرين

Meaning - Summary

Reminder

Adverbs are used to describe verbs.
They describe HOW you do something.

Example

The bus goes quickly.
He drives fast.

Reminder

Comparative and Superlative adverbs show change or describe how things are different.

1. Comparatives compare/show how two things are different.
2. Superlatives compare/show how more than two things are different.

4.2.1.3 المفرادات المهنية

تسمح لك وحدة "المفردات المهنية"، المخصصة للمتعلمين ذوو مستوى A2 على الأقل، بمعالجة موضوعات أكثر تخصصاً مرتبطة ارتباطاً مباشراً بالقطاعات أو المجالات المهنية. وسواء تعلق الأمر بالمواضيع "البنكية" أو "العلوم" أو "النقل والخدمات اللوجستية" أو "المهارات الأكاديمية"، فإن مفردات هذه الدروس وأنشطتها مستوحاة من الحالات التي قد تتعرض لها في العالم المهني.

الصفحة الرئيسية جميع الدروس الأخبار AR

ALTISSIA
L'UNIVERSITÉ EN LIGNE

المفردات المهنية

 الأعمال والإدارة	 مهارات أكاديمية	 البحث عن عمل	 مهارات العمل	 التعليم	 البيئة
 خدمات المساعدة المنزلية	 الشؤون المالية والمصرفية والتأمين	 الصحة و الرفاهية	 الفندقة والضيافة	 المبيعات وخدمة الزبناء	 السياحة والثقافة

ويضم كل درس تمارين في الفهم والإملاء والتهجئة. يتبع هذا القسم نفس هيكل وحدة "المفردات" المقدمة أعلاه.

4.2.1.4 أخرى

يحتوي هذا القسم على موارد تعليمية إضافية، والتي قد تختلف وفقاً للغة التعلم.




4.2.2 المستجدات

تتيح لك وحدة "المستجدات" تنمية قدرتك على الاستيعاب من خلال قراءة المستجدات الدولية. يتم نشر المقالات ومقاطع الفيديو بانتظام وتقديم آخر الأخبار والأحداث الجارية.

الصفحة الرئيسية جميع الدروس الأخبار AR

ALTISSIA
L'UNIVERSITÉ EN LIGNE





الاختبارات الأخيرة

 Annual Greek Orthodox cold water plunge causes a splash on day of Epiphany اختصار قصير • 07/01/2022	 The unfolding of the James Webb Space Telescope is complete اختصار قصير • 09/01/2022	 Molière at 400: French high school students celebrate anniversary of literary giant اختصار قصير • 10/01/2022
---	--	---

جميع الأخبار

البحث باستخدام الكلمات الرئيسية

إظهار الأخبار فقط مع الاختبارات النوع: الكل ▾

 Making jewellery accessible: Van Cleef opens its doors to a new	 Here are the films in competition to frighten festival-goers at	 Silvio Berlusconi and the mystery of Italy's presidential election	 Ukraine's Zelenskyy invites Biden and Putin to trilateral talks
--	--	---	--

تصفح هذه المقالات وانقر على الكلمات التي تحتها خط لعرض تعريفها.

استخدم القائمة المنسدلة لعرض نوع واحد فقط من المستندات (مقاطع الفيديو و/ أو المقالات). يمكنك أيضًا اختيار عرض المستندات التي تتضمن اختبار قصير فقط. وأخيرًا، ومن خلال شريط البحث، يمكنك البحث عن المستندات على أساس الكلمات المفتاحية.

يسلط القسم الأول الضوء على "الاختبارات الأخيرة"، وهي أحدث الاختبارات.

اختبار قصير

اكتب الإجابة الصحيحة:

The 15th of January 2022 marks:

400 years since Molière's death.

Molière's 400th birthday.

The 400th anniversary of Molière's first play.

تأكيد

تتيح لك الاختبارات القصيرة معلوماتك للتحقق مما إذا كنت قد فهمت المستندات التي تم عرضها بشكل صحيح.

تتضمن مقاطع الفيديو ترجمات أسفل الشاشة باللغة التي تتعلمها. اضغط على الكلمات الواردة في الترجمات أسفل الشاشة لمعرفة معناها.

AR
جميع الدروس
الصفحة الرئيسية

The unfolding of the James Webb Space Telescope is complete

09/01/2022 • © 2022 euronews

اختبار قصير • B1

عرض الترجمة

4.3 لغة الواجهة

إذا كنت ترغب في تغيير لغة منصة Altissia، قم فقط بالنقر على القائمة المنسدلة في أعلى الصفحة.

4.4 الملف الشخصي

في خانة "الملف الشخصي"، يمكنك معرفة الوقت الذي قضيته على المنصة، ومعرفة التاريخ التالي لاختبار تحديد المستوى وطباعة "شهادة المشاركة" التي تشير إلى عدد الساعات التي كرستها لدروسك في اللغة.

ستجد في هذا القسم أيضاً أداة مراسلة تتيح لك تلقي رسائل من أساتذتك والرد عليها. سيظهر تنبيه في ملف التعريف الخاص بك عندما تتلقى رسالة جديدة.

AR
الأخبار
جميع الدروس
الصفحة الرئيسية

لغة التعليم
الفرنسية

تحديث

مساري التعليمي
الإدارة العامة

تحديث

درسي الحالي
عرض Se présenter

التقدم الخاص بي

A2
0%

A1
0%

A1-
0%

C1
0%

B2
0%

B1
0%

الإدارة العامة

مستوى المهمة

C1
B2
B1
A2
A1
-A1

1

02 Le présent - être - premier verbe de base

01 Se présenter

1 Se présenter

2 Rencontrer d'autres personnes

3 Présenter sa famille

4 Parler de sa vie quotidienne

انقر فوق ملف التعريف الخاص بك للولوج إلى قسم "الرسائل". يتم عرض تنبيه يوضح عدد الرسائل غير المقروءة في القائمة المنسدلة.

AR
الأخبار
جميع الدروس
الصفحة الرئيسية

لغة التعليم
الفرنسية

تحديث

مساري التعليمي
الإدارة العامة

تحديث

درسي الحالي
عرض Se présenter

التقدم الخاص بي

A2
0%

A1
0%

A1-
0%

C1
0%

B2
0%

B1
0%

الإدارة العامة

مستوى المهمة

C1
B2
B1
A2
A1
-A1

1

02 Le présent - être - premier verbe de base

01 Se présenter

1 Se présenter

2 Rencontrer d'autres personnes

3 Présenter sa famille

4 Parler de sa vie quotidienne

يتم عرض الرسائل غير المقروءة بخط عريض. انقر فوق الرسالة لفتحها.

AR 🔔 الأخبار جميع الدروس الصفحة الرئيسية
ALTISSIA
LANGUAGE EMPWERS PEOPLE

Chaima Himmi CH

24/08

? Très bien et vous 24/08

.j'espère que tout va bien chez vous 24/08

hello 30/08

? Est ce que la formation se déroule bien 30/08

Bonjour 19:33

Le cours aura lieu lundi 17 janvier à 10h. Pourriez-vous confirmer votre présence svp ? 19:39 محزر

المحادثات

Chaima Himmi CH

19:39 ...mer votre présence svp ?

اكتب رسالة

للرد على أستاذك، قم فقط كتابة ردك واضغط على سهم الإرسال.

AR 🔔 الأخبار جميع الدروس الصفحة الرئيسية
ALTISSIA
LANGUAGE EMPWERS PEOPLE

Chaima Himmi CH

24/08

? Très bien et vous 24/08

.j'espère que tout va bien chez vous 24/08

hello 30/08

? Est ce que la formation se déroule bien 30/08

Bonjour 19:33

Le cours aura lieu lundi 17 janvier à 10h. Pourriez-vous confirmer votre présence svp ? 19:39 محزر

المحادثات

Chaima Himmi CH

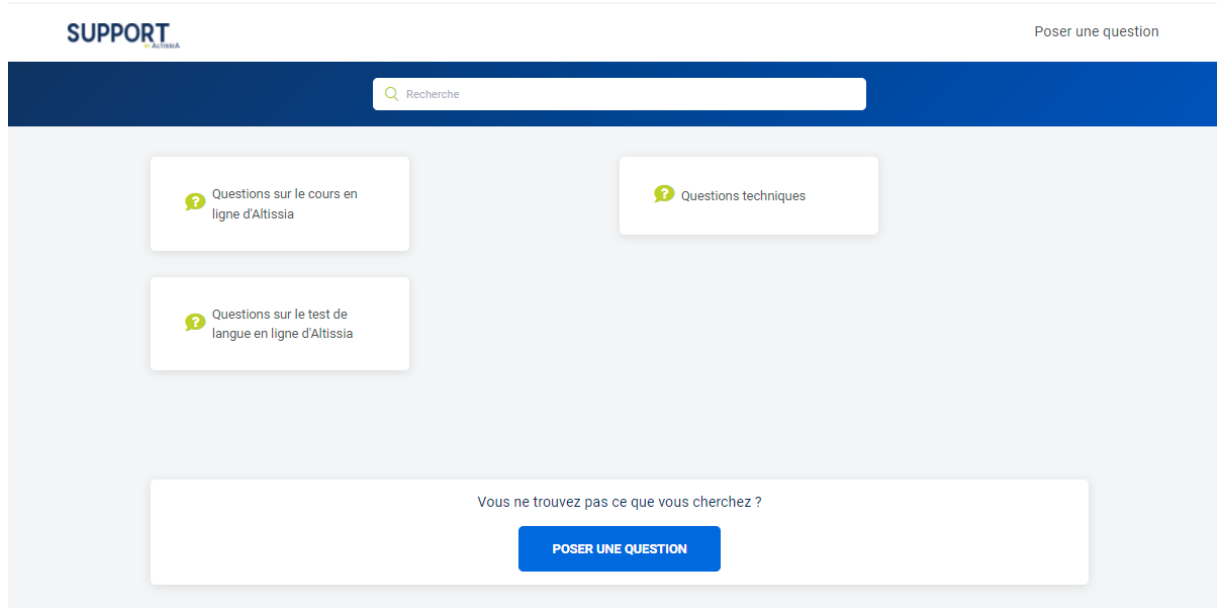
19:39 ...mer votre présence svp ?

Bonjour, je confirme ma présence. Merci et bonne journée

تستطيع الولوج دائماً إلى المحادثات التي أجريتها مع أستاذك عبر قسم "الرسائل". يرجى ملاحظة أنه لا يمكنك الاتصال بالأستاذ مباشرة. بل ينبغي أن يكون الأستاذ هو من بدأ بتبادل الرسائل معك.

المساعدة 4.5

انطلاقاً من صفحتك الرئيسية، يمكنك الولوج إلى خيارات المساعدة التي ستمنحك معلومات مفصلة حول المنصة.



The screenshot shows the 'SUPPORT' page for Altissia. At the top left is the 'SUPPORT' logo with 'ALTISSIA' in smaller text below it. At the top right is the text 'Poser une question'. Below this is a dark blue header bar containing a search bar with the placeholder text 'Recherche'. The main content area is light gray and features three white boxes with question marks and text: 'Questions sur le cours en ligne d'Altissia', 'Questions techniques', and 'Questions sur le test de langue en ligne d'Altissia'. At the bottom of the main content area, there is a white box with the text 'Vous ne trouvez pas ce que vous cherchez ?' and a blue button labeled 'POSER UNE QUESTION'.

نأمل أن تستمتعوا بتعلم اللغات من خلال منصة **ALTISSIA**!



ALTISSIA

LANGUAGE EMPOWERS PEOPLE